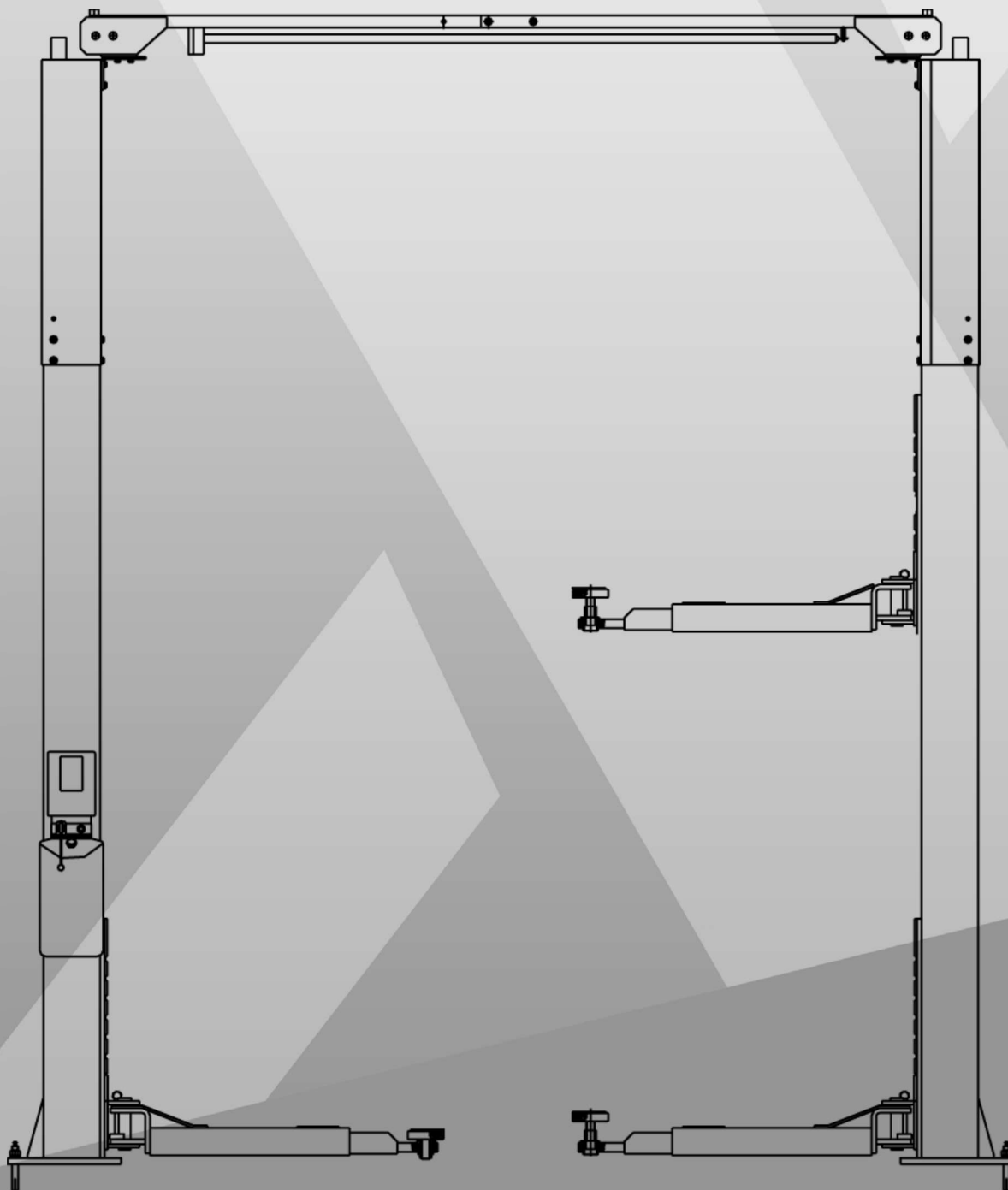


Aufbau- Voraussetzungen

TLT-250AT

2-Säulen Hebebühne



Version 1.0

LAUNCH
EUROPE GMBH



Aufbau- Voraussetzungen einer TLT-250AT

Kundenanschrift

Firma _____

Name _____

Straße _____

PLZ & Ort _____

Anlieferung

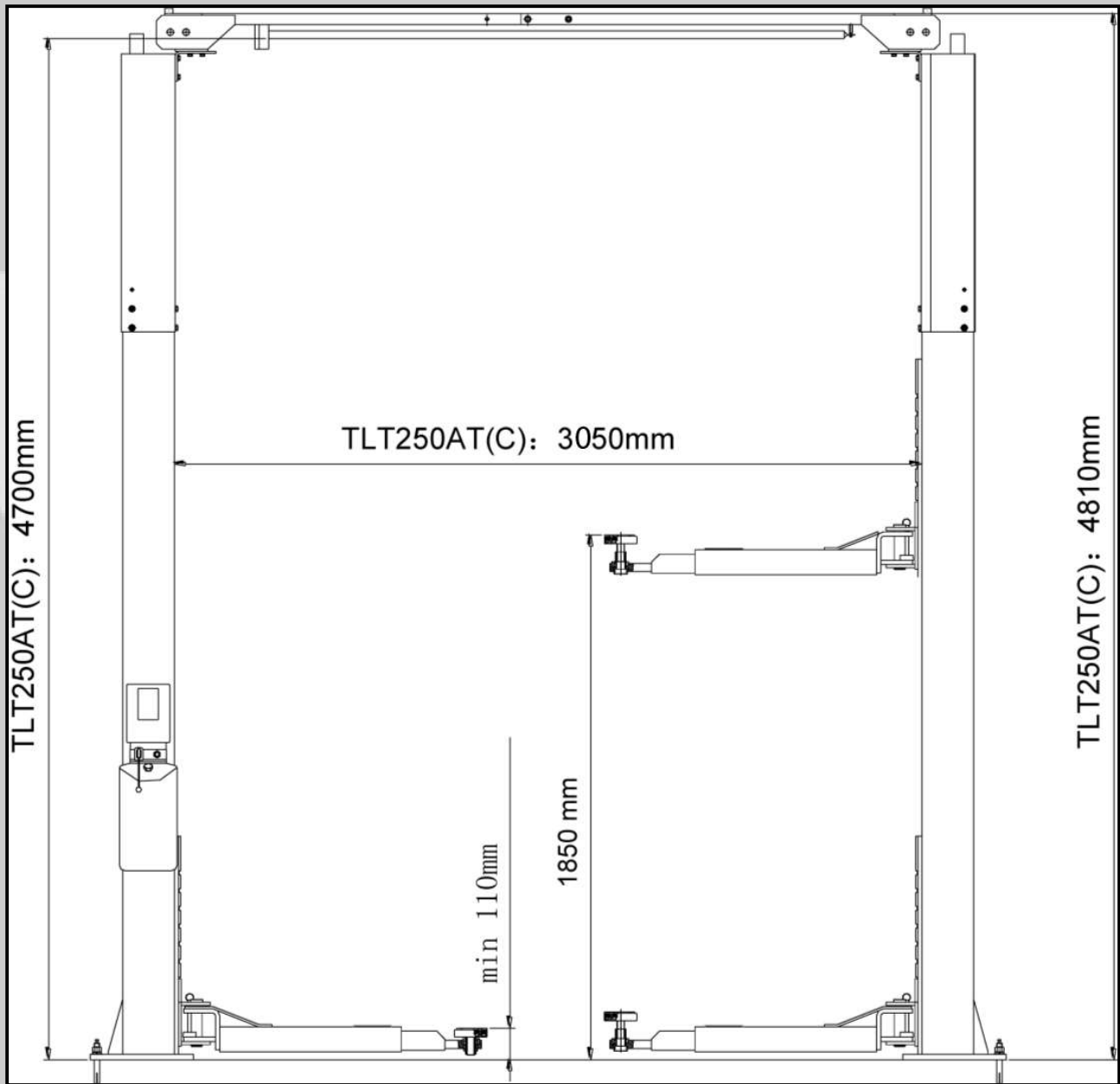
- Ein Gabelstapler für die Entladung wird vom Kunden gestellt
- Bühne soll direkt am Aufbauort abgeladen werden

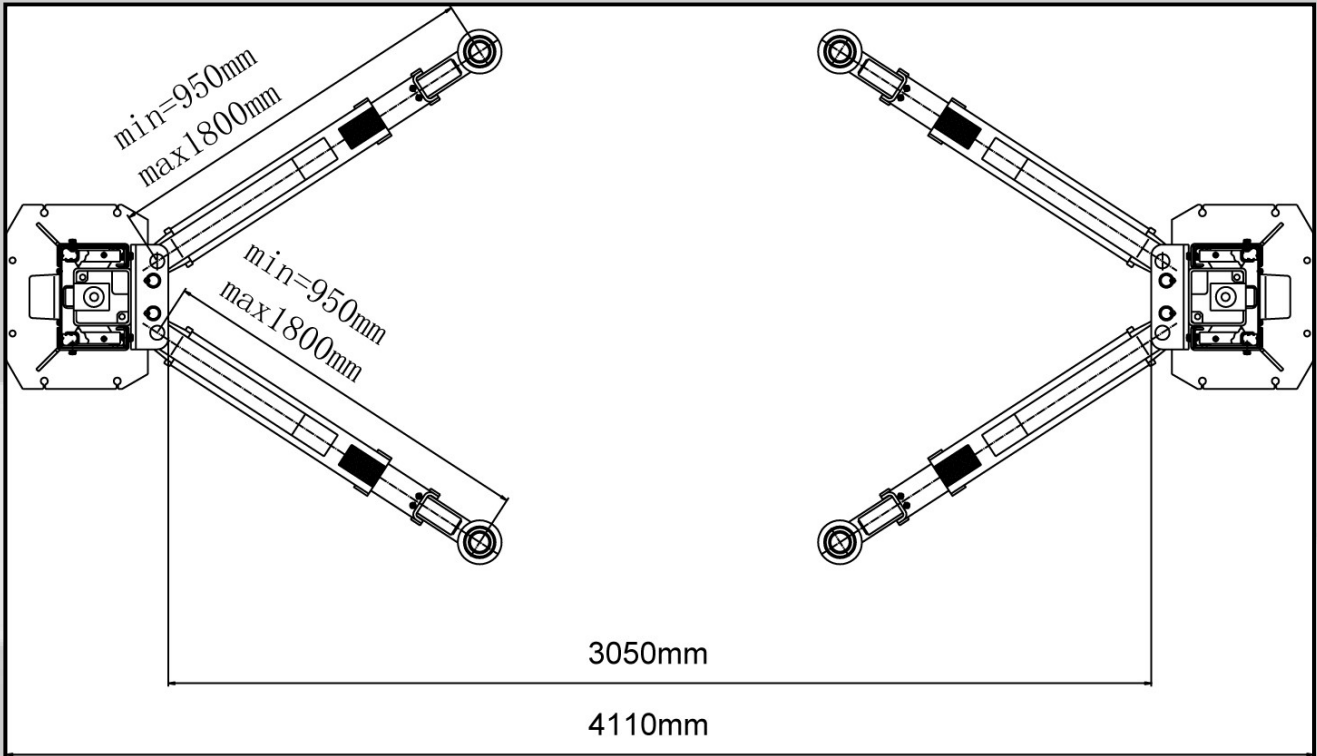
Montage

- Eine Bodenstärke von ≥ 250 mm ist vorhanden.
- Eine Deckenhöhe von min. 5 Metern ist vorhanden.
- Beim Aufbau wird nur ein provisorischer Stromanschluss hergestellt. Der Daueranschluss ist von einem Elektrofachmann durchzuführen (3 PH/380 V).
- Der Aufbauort der Hebebühne ist bei Ankunft des Technikers frei.

Bitte die technische Zeichnung beachten!

Technische Zeichnung





Anmerkung

Kommt es aufgrund nicht eingehaltener Montagevoraussetzungen oder durch Verschulden des Kunden zu Verzögerungen bei der Montage oder gar zum Abbruch der Montage, können die entstandenen Kosten dem Kunden direkt in Rechnung gestellt werden.

Hiermit bestätige ich die oben aufgeführten Punkte: _____

Unterschrift

LAUNCH Europe GmbH

Heinrich-Hertz-Str. 10 ▪ 50170 Kerpen

Tel.: +49 22 73 9875-0 ▪ Fax: +49 22 73 9875-33

info@launch-europe.de ▪ www.launch-europe.de

